



入園までに準備していただくもの（3,4,5歳児）


【帽子について】

- 戸外に行くときや園庭での遊びの時に被ります。
- 帽子部分と、首元の日よけ部分の2箇所に名前を書いて下さい。
- お子様わかりやすい様に帽子の横などにワッペンを付けて下さい。



【縄跳びについて】（4,5歳児）

- 運動遊びの時間や、ホールやカフェテリアで遊ぶ時などに使用します。
- 書きにくいですが、持ち手部分にお名前をお願いします。



【汚れものの袋について】

- 汚れて着替えた衣服や体を拭いたタオルなどを入れて持ち帰ります。濡れたものを入れる場合がありますので、ビニール製の水を通さないものをお勧めします。
(縦35cm、横30cmほどの大きさが使いやすいと思います。)

汚れものの袋



【製作物入れ袋】 (4,5歳児)

- 園で作ったもの (製作物) を持ち帰る為の袋です。
- 園で目印のリボンをつけます。
- 大きさの決まりはありませんが月末に絵本を持って帰るのにも使いますので絵本が入るくらいの大きさがいいと思います。



このくらいの絵本が入る大きさ

【お昼寝布団について】

- ベットパッドは、園での購入となります。
頭の位置と裏側の真ん中に大きく名前を書いて下さい。
- 掛け布団は、冬場はーフケットや綿毛布など、夏場はバスタオルやタオルケットで結構です。（お名前もお願いします。）



ベットパッド（表）



ベットパッド（裏）



掛け布団

【衣服について】（4,5歳児）

- 遊びや食事などで汚れたら着替えます。毎日、お着替え袋に3組ほど着替えを入れてロッカーに置いておいて下さい。
- 汚れもので持って帰った着替えと同じ分だけの着替えを翌日に補充して下さい。
- 名前はわかりやすいところをお願いします。（特に、靴下の落とし物が多いので記名をお願いします。）
- 洋服は、着脱しやすいものにして下さい。
- **着替え袋に『フェイスタオル』（汗や身体を拭きます）も入れておいてください。**



下着
(パンツも入れておいてください)

わこう たろう



洋服

わこう たろう



わこう たろう



靴下

たろう
teie a teie

たろう
teie a teie



わこう たろう

フェイスタオル

ズボン

【衣服について】（3歳児）

- 遊びや食事などで汚れたら着替えます。毎日3組ほど園の着替えに置いておいて下さい。
- 汚れもので持って帰った着替えと同じ分だけの着替えを翌日に補充して下さい。
- 名前はわかりやすいところをお願いします。（特に靴下の落し物が多いので、記名をお願いします）
- 洋服は、着脱しやすいものにして下さい。
- 衣類ボックスには『フェイスタオル』（汗や身体を拭きます）も入れておいてください。



下着
(パンツも入れておいてください)



靴下

ズボン



洋服



衣類ボックス



フェイスタオル

【うがいコップとコップ袋について】（3,4,5歳児）

- コップは園指定のものになります。代金は後日、新学期用品として徴収させていただきます。
- コップの裏側に目印と一緒に名前を書いてください。
- コップ袋はコップの出し入れが楽に出来る大きさにしてください。（写真参照）



【通園バックについて】

- 園指定のリュックになりますので、背中の部分に大きく名前を書いて下さい。
- リュックの中に、シール帳面などを入れてご登園下さい。
- トラブルの原因となりますので、キーホルダーはつけてこないで下さい。（お守りはOKです）



【内ばきズック・園庭ズックについて】

- 内ばきズックは、園指定の物を購入していただきます。
- サイズが合わなくなった時など購入はいつでもできますので保育教諭にお声がけください。
- 下記のように上部の分かりやすい所と、かかと部分にもお名前を書いてください。
- 園庭で遊ぶときは、汚れてもいいように、登園時とは別の『園庭ズック』を使用します。
- **1ヶ月に1回（月末最終金曜日）に持ち帰ります。** サイズと記名の確認をお願いします。

〈内ばき〉



かかと部分にも名前を書いてください

〈園庭ズック〉



|

